HÔTELLERIE DE PLEIN AIR #Bilan2019

34 campings

18 aires d'accueil équipées pour les camping-cars (hors campings)

11 670 lits

Classement (% par rapport au nombre de lits)

★★★★★ 7%

★★★★☆ 22%

★★★☆☆ 29%

★★☆☆☆ 15%

★☆☆☆☆ 8%

☆☆☆☆☆ 18%

Nuitées

186 543 nuitées (+ 5,3%)

98 660
nuitées françaises
(+ 10,5%)

87 883
nuitées étrangères
(stable)

Répartition mensuelle des nuitées

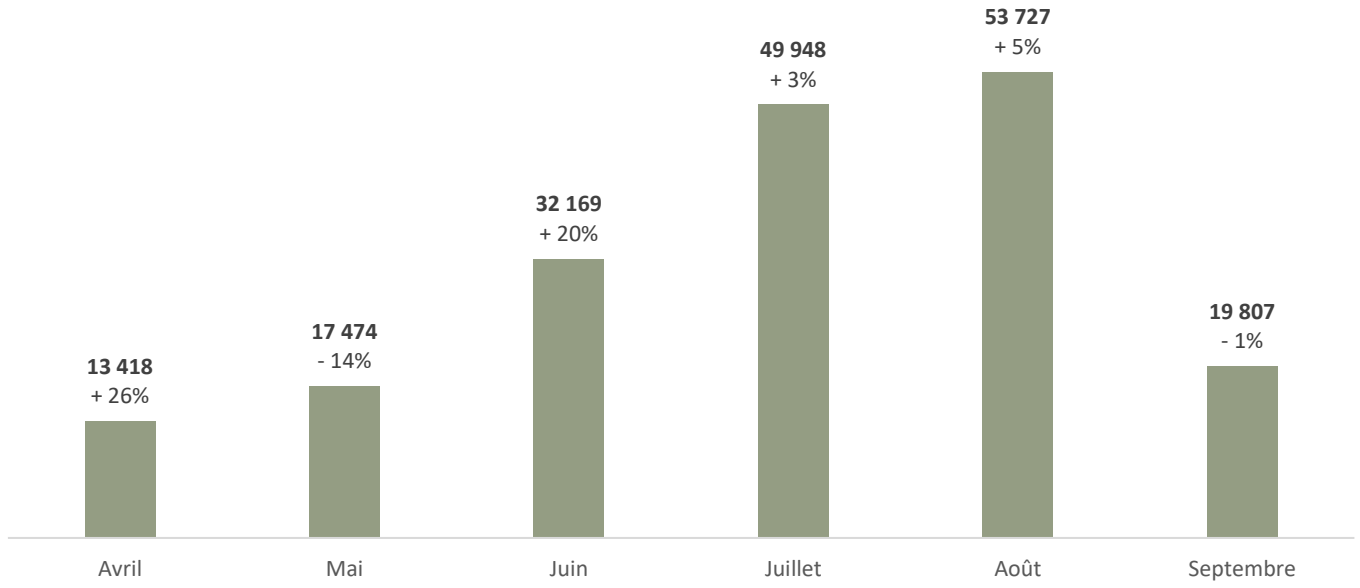

Source : Eure Tourisme, INSEE. Evolution 2018-2019

© Icônes : Clker-Free-Vector-Images et GraphicsSC (Pixabay)
© Icônes : Sergei Kokota, Olya Philipenko, Selman Design, VisualPharm (Icon-Icons)

Part des nuitées par type d'emplacement

72%
(- 4 points)

28%
(+ 4 points)

41%
de nuitées françaises

59%
de nuitées étrangères

83%
de nuitées françaises

17%
de nuitées étrangères

Taux d'occupation 25,7%

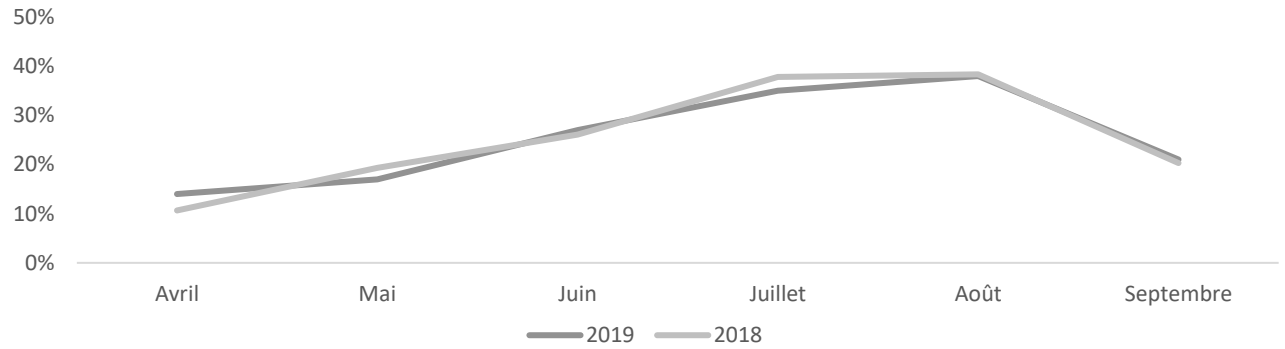

Taux d'occupation par catégorie

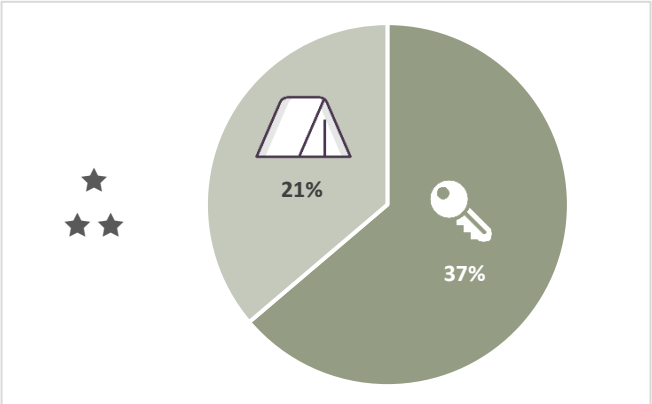

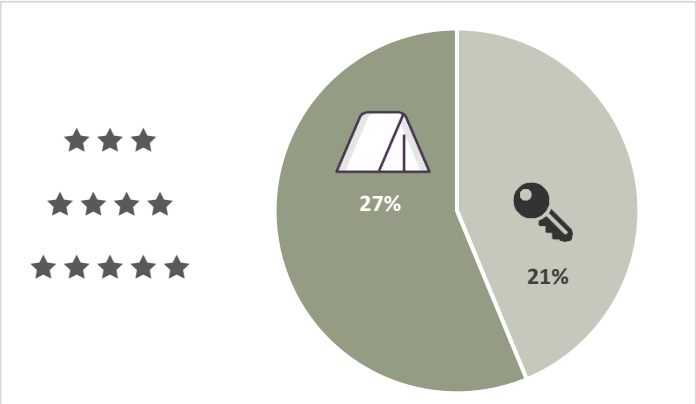

Durée moyenne de séjour 2,35 jours (2,29 en 2018)

2,77
jours
(2,75 en 2018)

2,01
jours
(1,96 en 2018)

Source : Eure Tourisme, INSEE. Evolution 2018-2019

© Icônes : Clker-Free-Vector-Images et GraphicsSC (Pixabay)
© Icônes : Sergei Kokota, Olya Philipenko, Selman Design, VisualPharm (Icon-Icons)

Durée moyenne de séjour par type d'emplacement

2,01
jours
(2,02 en 2018)

4,11
jours
(3,93 en 2018)

2,24
jours

1,88
jours

3,92
jours

5,31
jours

Origine et évolution des clientèles étrangères

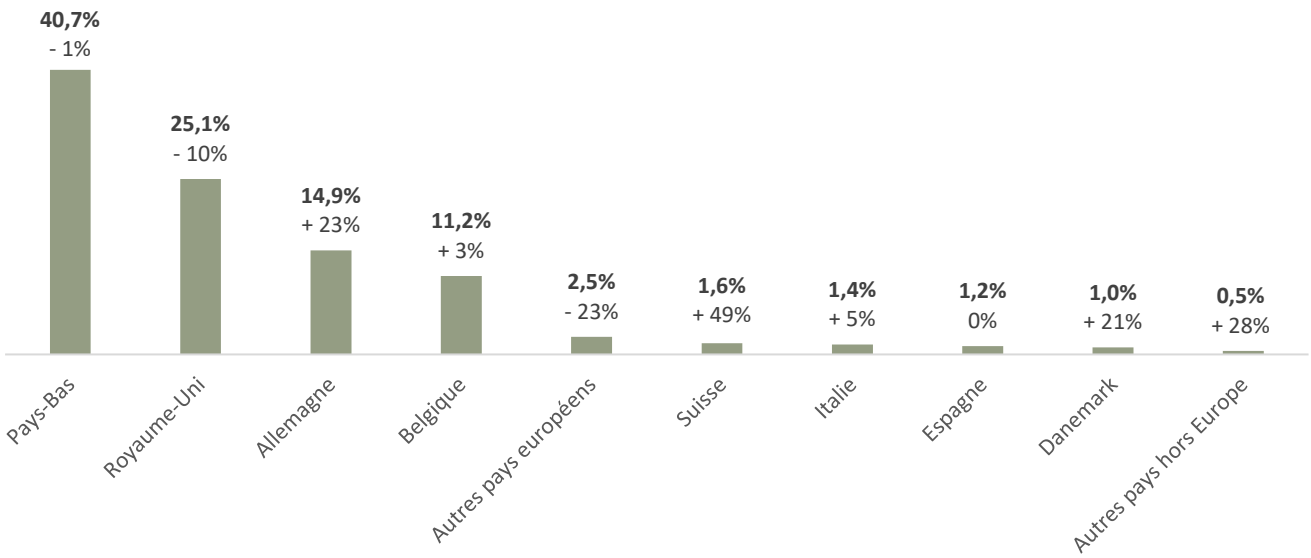

Source : Eure Tourisme, INSEE. Evolution 2018-2019

© Icônes : Clker-Free-Vector-Images et GraphicsSC (Pixabay)
© Icônes : Sergei Kokota, Olya Philipenko, Selman Design, VisualPharm (Icon-Icons)