



# BILAN 2018

## HÔTELLERIE DE PLEIN AIR

 **35** campings

 **18** aires d'accueil équipées pour les camping-cars (hors camping) soit environ 83 emplacements

 **11 238** lits

Classement (% par rapport au nombre de lits)

★★★★★	8%	★★	15%
★★★★	23%	★	3%
★★★	26%	☆☆☆☆☆☆	24%

## NUITÉES ANNUELLES

**177 157** nuitées\* (+ 13% VS 2017)

\* Hors nuitées sur les emplacements dits "résidentiels" estimées à plus de 234 000 nuitées

**89 248**



nuitées  
françaises

(+ 6%)

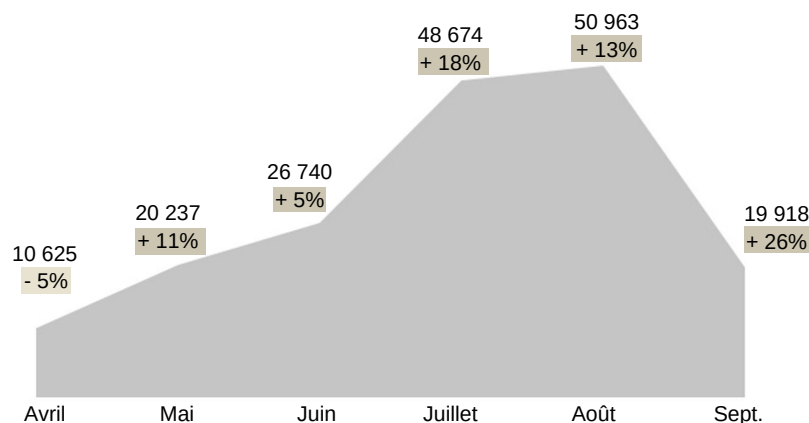
**87 909**




nuitées  
étrangères


(+ 20%)


## RÉPARTITION MENSUELLE DES NUITÉES





## PART DES NUITÉES PAR TYPE D'EMPLACEMENTS


 **76%** des nuitées (+ 1 point)

 **39%** de nuitées françaises

 **61%** de nuitées étrangères

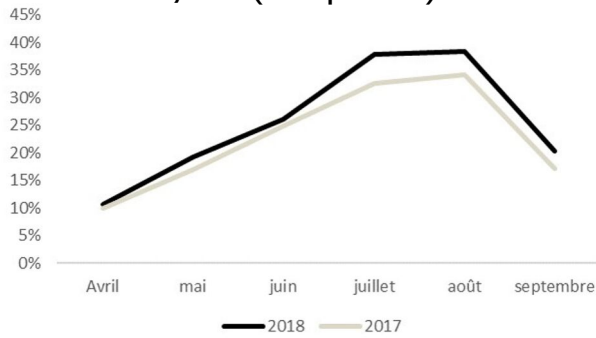
 **24%** des nuitées (- 1 point)

 **86%** de nuitées françaises


 **14%** de nuitées étrangères

## TAUX D'OCCUPATION

25,7% (+ 3 points)



## TAUX D'OCCUPATION PAR CATÉGORIE\*\*



\*\* Le taux de réponse des campings non classés est trop faible pour obtenir des données fiables.

## DURÉE MOYENNE DE SÉJOUR

2,29 jours (stable)



## DURÉE MOYENNE DE SÉJOUR PAR TYPE D'EMPLACEMENT



## ORIGINE ET ÉVOLUTION DES CLIENTÈLES ÉTRANGÈRES (en part de nuitées)

