

LES CHIFFRES



35 campings



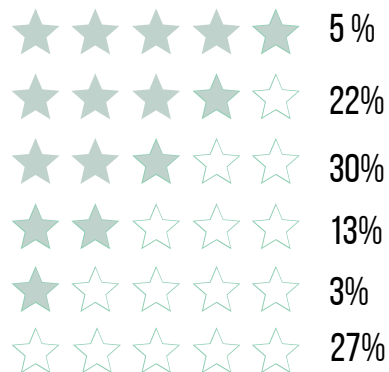
12 066 lits



27 aires d'accueil équipées pour les camping-cars (hors campings)

CLASSEMENT

% par rapport au nombre de lits



En raison du contexte sanitaire de 2020, les résultats à l'échelle départementale ne sont disponibles que sur la période de juillet à septembre. Dans le bilan ci-dessous nous faisons les analyses en comparant les données sur les mêmes mois en 2019.

NUITÉES

100 828 nuitées de juillet à septembre (-18%)



70 160

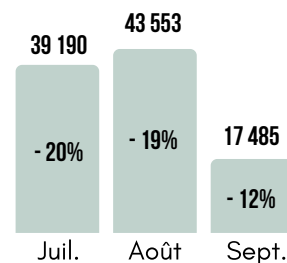
nuitées françaises
(+ 13%)



30 668

nuitées étrangères
(-50 %)

RÉPARTITION MENSUELLE



PART DES NUITÉES PAR TYPE D'EMPLACEMENT



70%
(- 3 points)

62%
de nuitées
françaises

38%
de nuitées
étrangères



30%
(+ 3 points)

88%
de nuitées
françaises

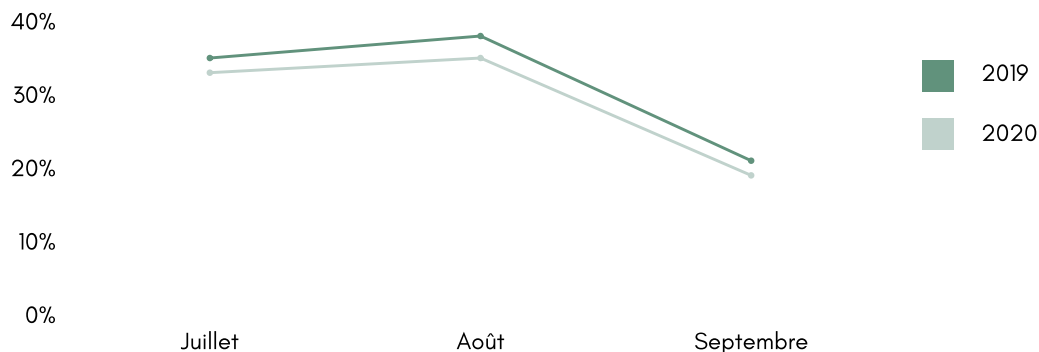
12%
de nuitées
étrangères

TAUX D'OCCUPATION



29 %

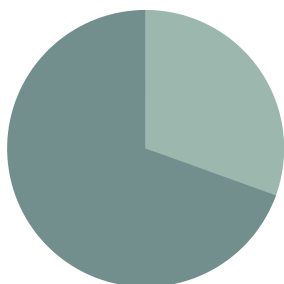
(- 2%)



TAUX D'OCCUPATION PAR CATÉGORIE



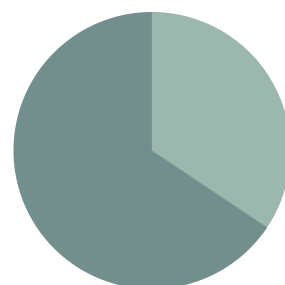
41%



18%



63%



33%

DURÉE MOYENNE DE SÉJOUR

1,49 jours (contre 2,35 en 2019)



TOP 3 DES CLIENTÈLES ÉTRANGÈRES



1 - Pays-Bas



2 - Belgique



3 - Allemagne