



Agence d'Attractivité de l'Eure



BILAN HÔTELLERIE

2022

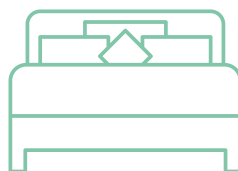


LES CHIFFRES



89

Hôtels (chaînes et indépendants)



5 088

Lits

CLASSEMENT

(% par rapport au nombre de lits)



NUITÉES

556 429

nuitées
(+26% vs 2021)



485 051

nuitées françaises
(+18% vs 2021)



71 378

nuitées étrangères
(+112% vs 2021)

La fréquentation globale des hôtels est en hausse de 26% sur la période comparable de mai à décembre 2021 (les données de janvier à avril 2021 n'étant pas disponibles en raison des restrictions sanitaires). Cependant, elle reste 9% inférieure à celle de 2019 ce qui est lié au retour encore limité des clientèles étrangères (-16% vs 2019).

PART DE LA CLIENTÈLE D'AFFAIRE



64%

de la fréquentation
hôtelière

81%

pour les hôtels de
chaînes

53%

pour les hôtels
indépendants

DURÉE MOYENNE DE SÉJOUR



1,52 jours

(vs 1,53 jours en 2021)

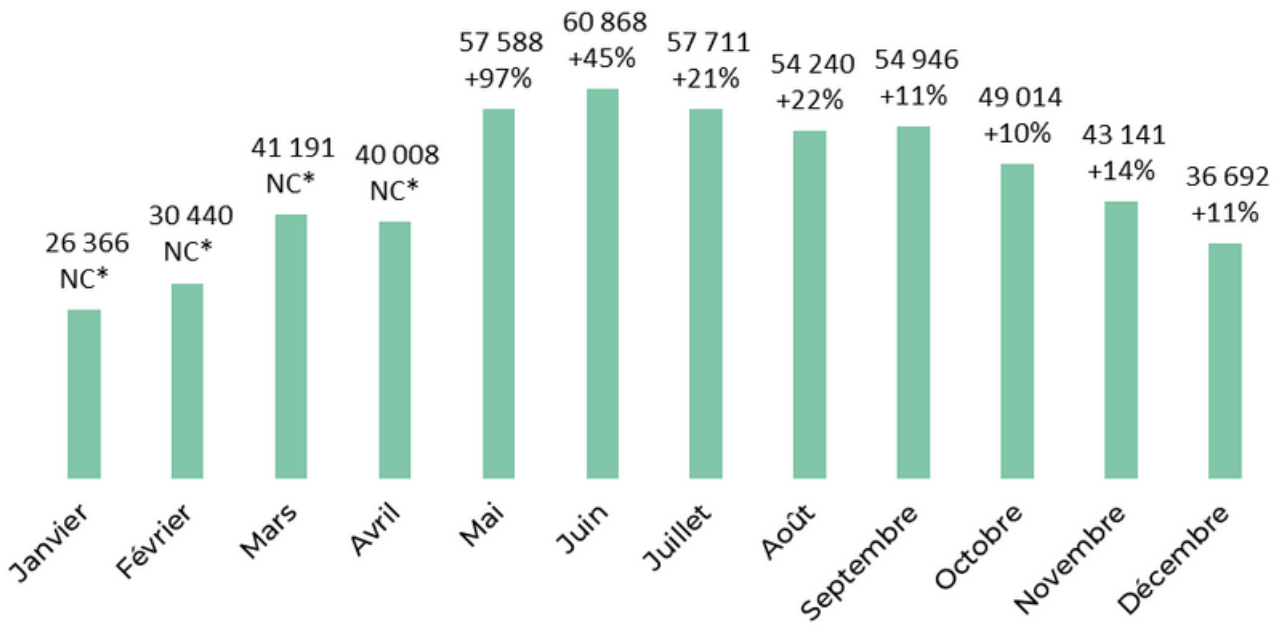


1,52 jours



1,54 jours

RÉPARTITION MENSUELLES DES NUITÉES

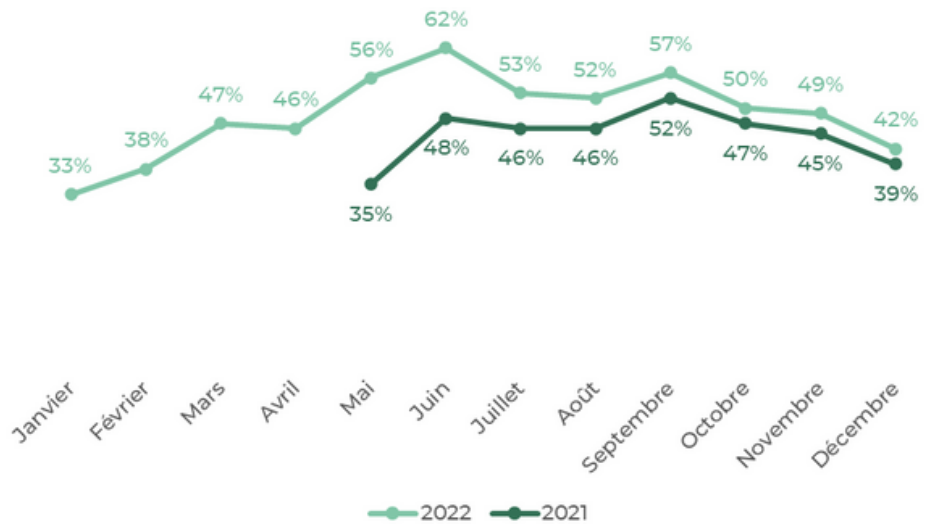


*Comparaison non disponible par rapport à l'année 2021


TAUX D'OCCUPATION



49 %
(+4% vs 2021)



TAUX D'OCCUPATION PAR TERRITOIRE



TOP 5 DES CLIENTELES ETRANGERES

