



©ADT de l'Eure

# BILAN LOCATIONS DE VACANCES ET CHAMBRES D'HÔTES

2022

RENT



# LE PARC D'HEBERGEMENTS DANS L'EURE



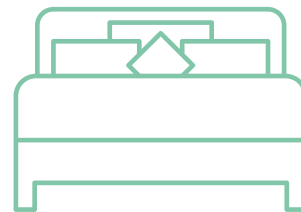
**711**

Locations de vacances  
(+11% vs 2021)



**168**

Structures  
chambres d'hôtes  
(+7% vs 2021)

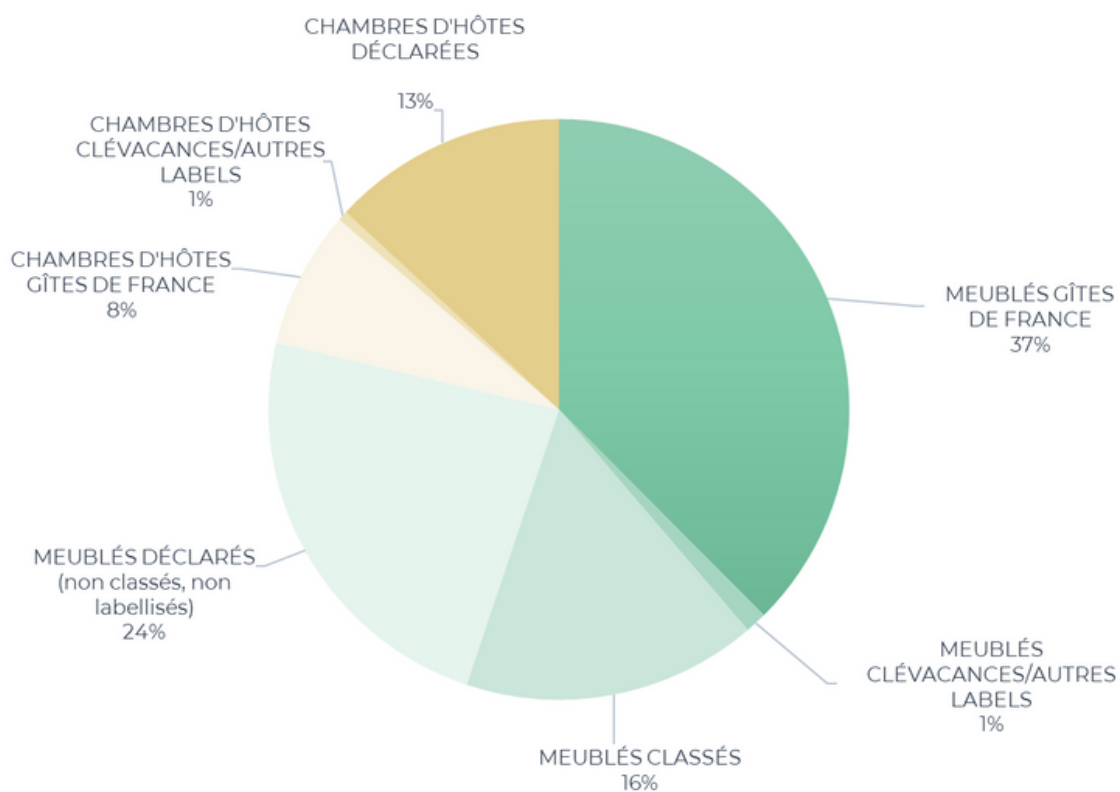


**5 494**

Lits  
(+13% vs 2021)

## RÉPARTITION DES HÉBERGEMENTS\*

\*en % de lits

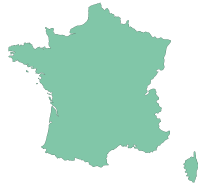


# FOCUS GÎTES DE FRANCE

## NUITÉES ANNUELLES DANS LES GÎTES EN SERVICE RÉSERVATION

**169 274**

nuitées au total  
(+1% vs 2021)



**133 726**  
nuitées françaises  
(-1% vs 2021)



**35 548**  
nuitées étrangères  
(+49% vs 2021)

## QUELQUES CHIFFRES



**51%**  
taux d'occupation  
(+3 points vs 2021)



**23 semaines**  
louées en moyenne  
par gîte et par an\*  
(vs 20,8 semaines en 2021)



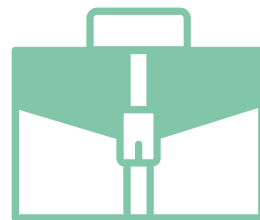
**7,3 nuits**  
durée moyenne de séjour  
(vs 7,3 nuits en 2021)

\*gîte ouvert à minima 6 mois dans l'année en réservation exclusive

## PROFIL DES CLIENTÈLES



**72 %**  
de touristes  
(+2 points vs 2021)



**28 %**  
de professionnels  
(-2 points vs 2021)

## TOP 3 DES ORIGINES DES CLIENTÈLES FRANÇAISES



**Ile-de-France**

**38 %**

(-13% vs 2021)



**Normandie**

**18 %**

(+8% vs 2021)



**Hauts de France**

**11 %**

(-11% vs 2021)

## LES PRINCIPALES ORIGINES DES CLIENTÈLES ÉTRANGÈRES



**Belgique**



**Pays-Bas**



# FOCUS CHAMBRES D'HÔTES GÎTES DE FRANCE

(EN SERVICE RÉSERVATION)

## NUITÉES ANNUELLES DANS LES CHAMBRES D'HÔTES EN SERVICE RÉSERVATION

**1 828**

nuitées au total



**83 %**

nuitées françaises

(-1 point vs 2021)



**17 %**

nuitées étrangères

(+1 point vs 2021)

Top 3 des origines :

Ile-de-France



Normandie

Hauts de France

Top 3 des origines :

Belgique



Allemagne


Pays-Bas

## QUELQUES CHIFFRES



**4,8/5**

note moyenne



**1,6 nuits**

durée moyenne de séjour